



## Ministero delle politiche agricole alimentari e forestali

### Corse e scommesse ippiche nel mese di Aprile 2013

Nel mese di Aprile l'attività ippica ha offerto agli scommettitori 121 riunioni di corse, le quali hanno avuto luogo in 24 ippodromi: rispettivamente 9 ippodromi di galoppo (46 manifestazioni) e 15 ippodromi di trotto (75 manifestazioni). La Tavola 1 mostra la decisa diminuzione del numero delle giornate e delle rispettive corse rispetto allo stesso periodo dello scorso anno (calo superiore al 25%). Ancora più netto il decremento del numero dei cavalli partenti sceso rispetto all'Aprile 2012 di oltre 3.200 unità (-27,17%).

La riduzione del numero delle corse ha risentito, tra le altre cose, della perdurante chiusura di alcuni importanti impianti; le corse originariamente programmate in tali impianti sono state solo parzialmente riassegnate ad altri.

Le corse estere inserite nel palinsesto nazionale registrano una forte riduzione pari al 58,81% rispetto allo stesso mese dello scorso anno; ciò, anche per effetto delle scelte strategiche operate dall'amministrazione in ordine alle modalità ed ai criteri di inserimento delle stesse nel palinsesto nazionale delle scommesse.

TAVOLA 1 – Corse nel mese di Aprile 2013

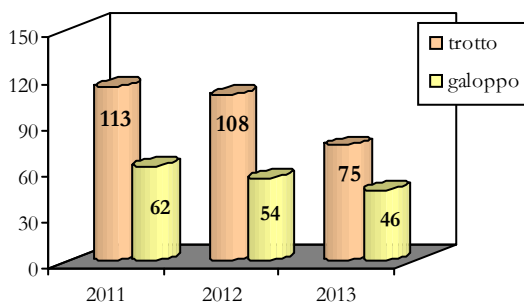
| Aggregati         | Aprile 2011 | Aprile 2012 | Aprile 2013 | 2013/2012 |
|-------------------|-------------|-------------|-------------|-----------|
| Giornate di corse | 175         | 162         | 121         | -25,31 %  |
| Corse             | 1.400       | 1.236       | 916         | -25,89 %  |
| Cavalli partenti  | 14.065      | 12.020      | 8.754       | -27,17 %  |
| Corse estere      | 657         | 607         | 250         | -58,81 %  |

Gli effetti del blocco delle corse italiane di inizio 2012 rendono ancora non comparabile il periodo Gennaio-Aprile 2013 con quanto registrato nel corrispondente periodo dello scorso anno (Tavola 2). Le corse estere (ricordiamo ancora che furono le uniche rimaste in calendario durante la sospensione dell'attività) fanno registrare nel primo quadrimestre 2013 un calo del 37%.

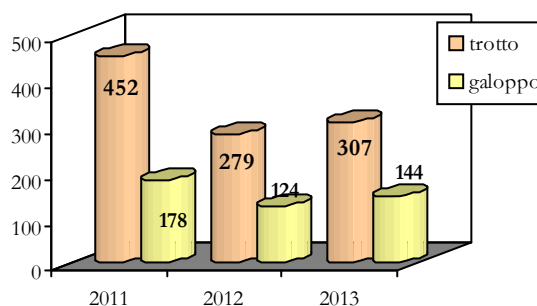
TAVOLA 2 – Corse nel periodo Gennaio-Aprile 2013

| Aggregati         | Gen.-Apr. 2011 | Gen.-Apr. 2012 | Gen.-Apr. 2013 | 2013/2012 |
|-------------------|----------------|----------------|----------------|-----------|
| Giornate di corse | 630            | 403            | 451            | 11,91 %   |
| Corse             | 5.032          | 3.067          | 3.424          | 11,64 %   |
| Cavalli partenti  | 50.847         | 30.563         | 32.757         | 7,18 %    |
| Corse estere      | 2.489          | 3.201          | 2.016          | -37,02 %  |

Giornate di corse ad Aprile

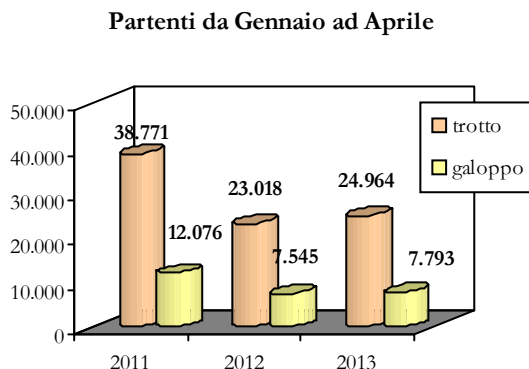
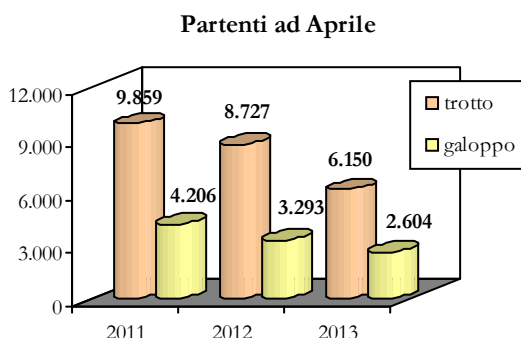
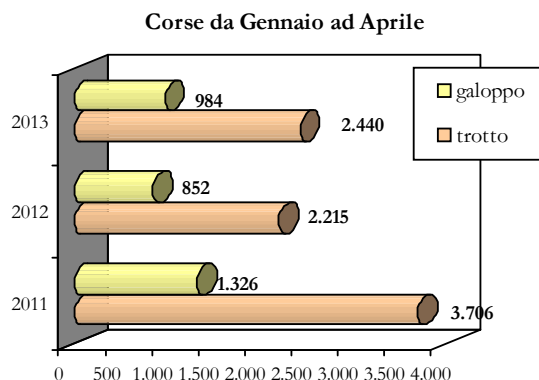
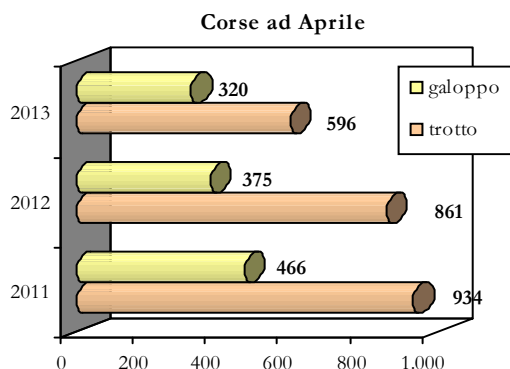


Giornate di corse da Gennaio ad Aprile





Ministero delle politiche agricole alimentari e forestali



Il movimento delle scommesse ippiche di Aprile è stato di 72 milioni di euro. Il gioco al Totalizzatore Ippico ha raccolto più di 45 milioni di euro contro gli oltre 26 milioni accettati nei Corner di Ippica Nazionale; il confronto con il mese di Aprile dello scorso anno (98 milioni di euro raccolti) evidenzia, nel complesso, una flessione del 26,20% (Tavola 3).

L'andamento dei due Totalizzatori conferma le stesse dinamiche dei mesi passati: positiva la *performance* dei Corner di Ippica Nazionale, i quali fanno registrare, rispetto al corrispondente periodo dello scorso anno, un incremento del volume delle scommesse pari al 6,46%; in netta contrapposizione il risultato del Totalizzatore Ippico che segna un deciso decremento pari al 37,45% (più di 27 milioni di euro in meno, nel confronto con lo scorso anno).

TAVOLA 3 – Scommesse ippiche nel mese di Aprile 2013 (euro)

| Scommesse            | Aprile 2011           | Aprile 2012          | Aprile 2013          | 2013/2012       |
|----------------------|-----------------------|----------------------|----------------------|-----------------|
| Totalizzatore Ippico | 88.519.062,00         | 73.204.030,00        | 45.788.556,00        | -37,45 %        |
| Ippica Nazionale     | 42.989.661,50         | 25.218.156,25        | 26.847.638,00        | 6,46 %          |
| <b>Totale</b>        | <b>131.508.723,50</b> | <b>98.422.186,25</b> | <b>72.636.194,00</b> | <b>-26,20 %</b> |

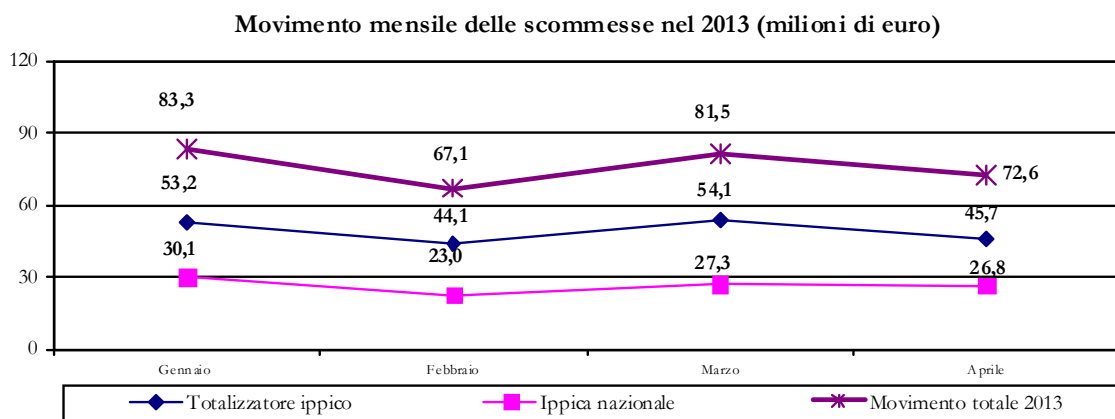
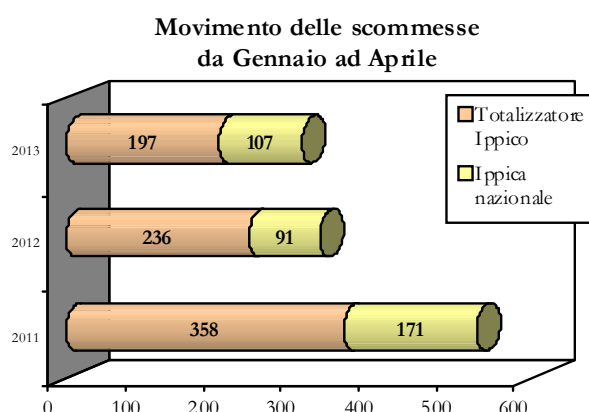
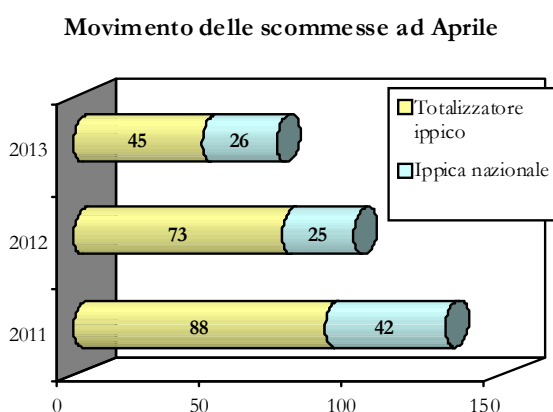
Il periodo Gennaio-Aprile 2013 (Tavola 4) rispetta l'andamento espresso dal mese di Aprile: positivo per quanto riguarda l'Ippica Nazionale, critico per il Totalizzatore Ippico. Lo stop delle attività nel 2012 continua a "migliorare" il raffronto con il 2013: in questo primo quadrimestre il gioco d'agenzia perde solo il 16,61% mentre la raccolta dei Corner è spinta fino a +16,84%.



*Ministero delle politiche agricole alimentari e forestali*

**TAVOLA 4 – Scommesse ippiche nel periodo Gennaio-Aprile 2013 (euro)**

| Scommesse            | Gen.-Apr. 2011        | Gen.-Apr. 2012        | Gen.-Apr. 2013        | 2013/2012      |
|----------------------|-----------------------|-----------------------|-----------------------|----------------|
| Totalizzatore Ippico | 358.546.873,00        | 236.647.569,00        | 197.339.693,00        | -16,61 %       |
| Ippica Nazionale     | 171.150.032,00        | 91.811.171,75         | 107.273.482,00        | 16,84 %        |
| <b>Totale</b>        | <b>529.696.905,00</b> | <b>328.458.740,75</b> | <b>304.613.175,00</b> | <b>-7,26 %</b> |



Quanto all'andamento delle diverse tipologie di scommessa, si conferma da una parte il deficit di affezione per l'offerta del Totalizzatore Ippico (unica eccezione la Quota fissa) con punte che si assestano intorno al 50% di decremento (Tavola 2), e dall'altra il riscontro positivo per l'Ippica Nazionale, che con gli incrementi delle scommesse Vincente, Accoppiata e Trio consolida il trend positivo dell'ultimo periodo (Tavola 3). Da registrare sempre in affanno il gioco legato alle corse Tris.

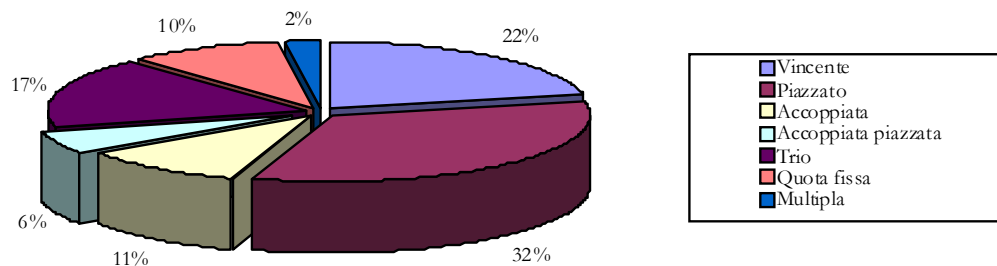


*Ministero delle politiche agricole alimentari e forestali*

**TAVOLA 5 – Scommesse al Totalizzatore Ippico nel mese di Aprile 2013 (euro)**

| Tipologia di scommessa | Aprile 2012          | Aprile 2013          | 2013/2012       |
|------------------------|----------------------|----------------------|-----------------|
| Vincente               | 19.301.531,00        | 9.923.185,00         | -48,59 %        |
| Piazzato               | 22.038.133,00        | 15.195.118,00        | -31,05 %        |
| Accoppiata             | 8.988.213,00         | 4.890.106,00         | -45,59 %        |
| Accoppiata piazzata    | 2.876.181,00         | 2.556.266,00         | -11,12 %        |
| Trio                   | 15.658.775,00        | 7.784.769,00         | -50,28 %        |
| Quota fissa            | 2.971.356,00         | 4.365.553,00         | 46,92 %         |
| Multipla a riferimento | 1.369.841,00         | 1.073.559,00         | -21,63 %        |
| <b>Totale</b>          | <b>73.204.030,00</b> | <b>45.788.556,00</b> | <b>-37,45 %</b> |

**Scommesse al Totalizzatore Ippico nel mese di Aprile 2013**



**TAVOLA 6 – Scommesse di Ippica Nazionale nel mese di Aprile 2013 (euro)**

| Tipologia di scommessa | Aprile 2012          | Aprile 2013          | 2013/2012     |
|------------------------|----------------------|----------------------|---------------|
| Vincente               | 5.869.012,50         | 7.207.282,00         | 22,80 %       |
| Accoppiata             | 3.013.140,50         | 3.438.768,00         | 14,13 %       |
| Trio                   | 6.728.807,00         | 7.321.098,00         | 8,80 %        |
| 1° Tris                | 7.753.014,00         | 5.460.279,50         | -29,57 %      |
| 2° Tris                | *                    | 2.023.998,00         | -             |
| Quartè                 | 1.303.857,50         | 982.042,00           | -24,68 %      |
| Quintè                 | 505.324,75           | 414.170,50           | -24,74 %      |
| <b>Totale</b>          | <b>25.218.156,25</b> | <b>26.847.638,00</b> | <b>6,43 %</b> |

(\*) Tipologia di scommessa non prevista nel periodo considerato.

**Scommesse di Ippica Nazionale nel mese di Marzo 2013**

