



## Ministero delle politiche agricole alimentari e forestali

### Corse e scommesse ippiche nel mese di Marzo 2013

Nel mese di Marzo si sono disputate 130 giornate di corse. Gli ippodromi in attività sono stati 8 per il galoppo (con 41 riunioni) e 15 per il trotto (con 89 riunioni).

La comparazione con i dati del corrispondente periodo dello scorso anno evidenzia un calo delle giornate e delle rispettive corse pari a oltre il 18% (Tavola 1). Più forte il decremento del numero dei cavalli partenti sceso rispetto al Marzo 2012 di oltre tremila unità, per attestarsi a -25,70%.

L'andamento delle corse estere inserite nel palinsesto registra un lieve calo pari al 2,98% per un totale di 17 corse in meno rispetto allo stesso mese dello scorso anno.

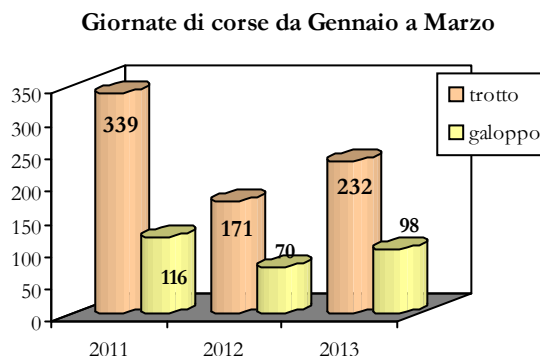
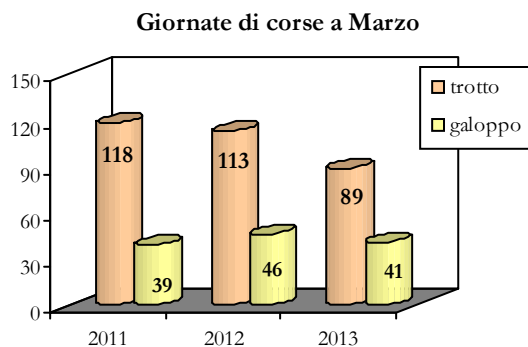
TAVOLA 1 – Corse nel mese di Marzo 2013

Aggregati	Marzo 2011	Marzo 2012	Marzo 2013	2013/2012
Giornate di corse	157	159	130	-18,24 %
Corse	1.258	1.209	989	-18,20 %
Cavalli partenti	12.917	12.326	9.158	-25,70 %
Corse estere	681	571	554	-2,98 %

La comparazione del numero delle giornate di corse, delle corse, dei cavalli partenti e delle corse estere nel periodo gennaio-marzo 2013 rispetto a quanto registrato nel corrispondente periodo dello scorso anno (Tavola 2) mostra flessioni che tuttavia devono essere lette tenendo conto degli effetti del blocco delle corse italiane di inizio 2012. Le corse estere (le uniche rimaste allora in calendario durante la sospensione dell'attività) fanno registrare nel primo trimestre 2013 un calo del 32% circa rispetto al corrispondente periodo dell'anno scorso.

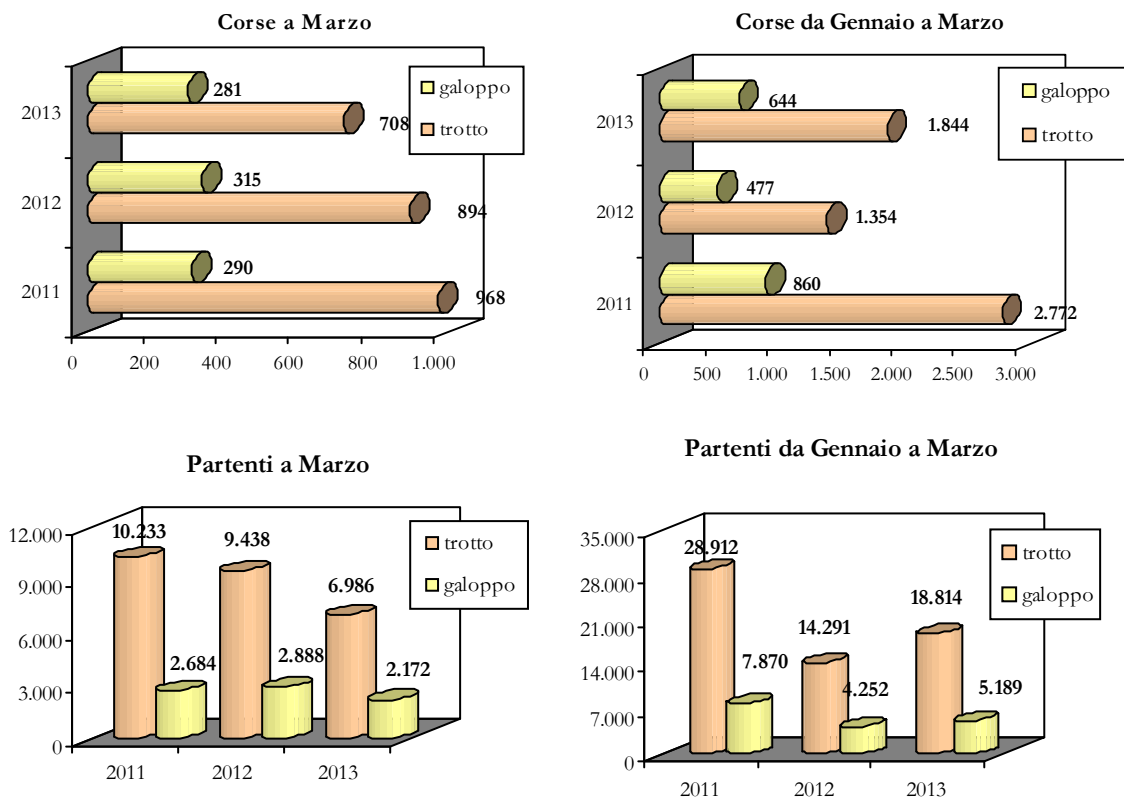
TAVOLA 2 – Corse nel periodo Gennaio-Marzo 2013

Aggregati	Gen.-Mar. 2011	Gen.-Mar. 2012	Gen.-Mar. 2013	2013/2012
Giornate di corse	455	241	330	36,93 %
Corse	3.632	1.831	2.508	36,97 %
Cavalli partenti	36.782	18.543	24.003	29,45 %
Corse estere	1.832	2.594	1.766	-31,92 %





*Ministero delle politiche agricole alimentari e forestali*



Nel mese di Marzo 2013 le scommesse ippiche offerte dal palinsesto italiano hanno movimentato oltre 81 milioni di euro (Tavola 3): 54 milioni sono stati raccolti dal Totalizzatore Ippico (il tradizionale gioco d'agenzia); i restanti 27 sono stati accettati dai Corner di Ippica Nazionale.

L'analisi dell'andamento del gioco nel mese di Marzo mostra, nel confronto con il corrispondente mese dello scorso anno, una flessione pari al 16% circa. Si confermano anche questo mese le diverse dinamiche dei due Totalizzatori: rimane buona, infatti, la tenuta del gioco nei Corner che riescono a guadagnare il 7,74% rispetto allo stesso periodo del 2012 (quasi due milioni di euro in più); allo stesso tempo si conferma il periodo di forte criticità del Totalizzatore Ippico che invece segnala una perdita del 24,56% (oltre diciassette milioni di euro in meno, nel confronto con lo scorso anno).

**TAVOLA 3 – Scommesse ippiche nel mese di Marzo 2013 (euro)**

Scommesse	Marzo 2011	Marzo 2012	Marzo 2013	2013/2012
Totalizzatore Ippico	92.118.547,00	71.836.366,00	54.192.473,00	-24,56 %
Ippica Nazionale	44.183.158,75	25.392.640,25	27.358.781,50	7,74 %
<b>Totale</b>	<b>136.301.705,75</b>	<b>97.229.006,25</b>	<b>81.551.254,50</b>	<b>-16,12 %</b>

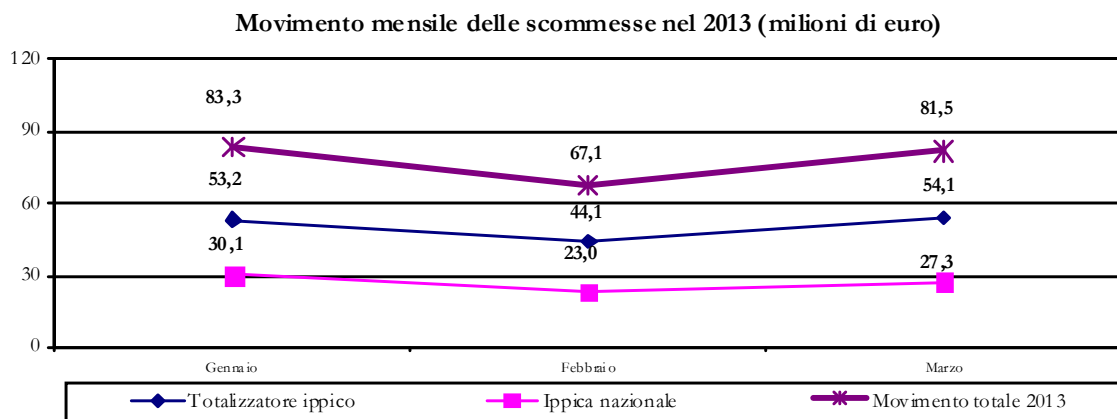
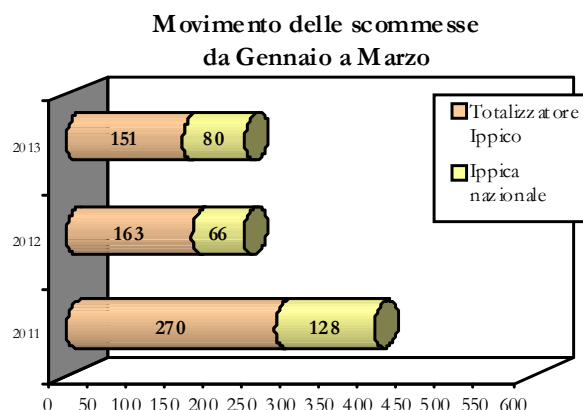
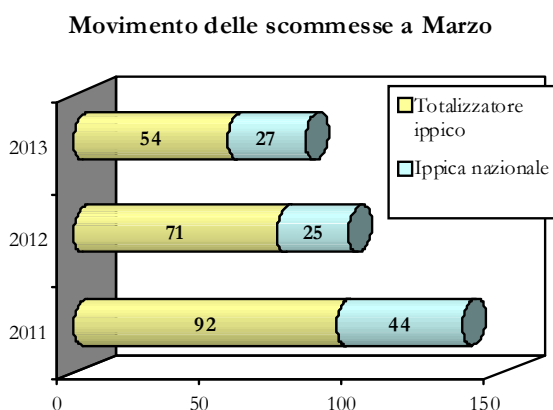
Il trend nel periodo Gennaio-Marzo 2013 (Tavola 4) ripropone un andamento simile a quello relativa al solo mese di Marzo: lo stop del settore nel 2012 spinge infatti l'Ippica Nazionale a +20,77% ma non va oltre il -7,28% per il Totalizzatore Ippico.



*Ministero delle politiche agricole alimentari e forestali*

**TAVOLA 4 – Scommesse ippiche nel periodo Gennaio-Marzo 2013 (euro)**

Scommesse	Gen.-Mar. 2011	Gen.-Mar. 2012	Gen.-Mar. 2013	2013/2012
Totalizzatore Ippico	270.027.811,00	163.443.539,00	151.551.137,00	-7,28 %
Ippica Nazionale	128.160.370,50	66.593.015,50	80.425.844,00	20,77 %
<b>Totale</b>	<b>398.188.181,50</b>	<b>230.036.554,50</b>	<b>231.976.981,00</b>	<b>0,84 %</b>



L'andamento delle diverse tipologie di scommessa è evidenziato nelle Tavole 5 e 6. Nel caso del Totalizzatore Ippico, ad eccezione della sola Quota fissa (+51,06%) che rappresenta però solo l'8% del totale giocato, la flessione investe tutte le scommesse, in modo particolare la Trio e il Vincente che si attestano intorno ad un decremento del 33%. Per quanto riguarda il gioco legato all'Ippica Nazionale, invece, il gradimento degli scommettitori per le scommesse Vincente e Accoppiata (rispettivamente +19,50% e +13,27% nel confronto con lo scorso anno) risulta trainante nel consolidare il trend positivo della raccolta nei Corner, al contrario del gioco legato all'evento Tris che denuncia una perdurante situazione di sofferenza.

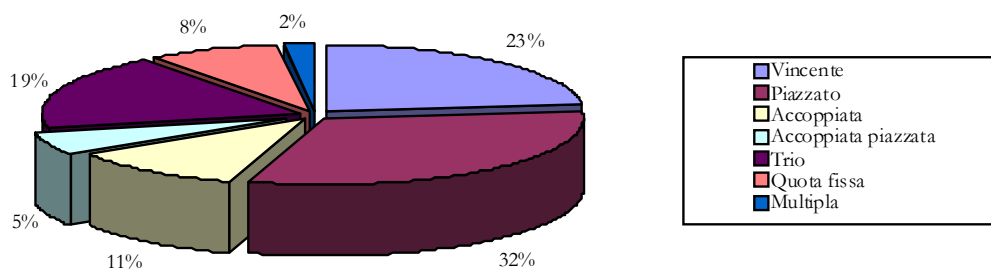


*Ministero delle politiche agricole alimentari e forestali*

**TAVOLA 5 – Scommesse al Totalizzatore Ippico nel mese di Marzo 2013 (euro)**

Tipologia di scommessa	Marzo 2012	Marzo 2013	2013/2012
Vincente	18.706.546,00	12.581.445,00	-32,74 %
Piazzato	21.944.084,00	16.992.775,00	-22,56 %
Accoppiata	8.595.377,00	6.164.189,00	-28,28 %
Accoppiata piazzata	3.054.771,00	2.870.482,00	-6,03 %
Trio	15.206.542,00	10.048.557,00	-33,92 %
Quota fissa	2.931.289,00	4.428.056,00	51,06 %
Multipla a riferimento	1.397.757,00	1.106.969,00	-20,80 %
<b>Totale</b>	<b>71.836.366,00</b>	<b>54.192.473,00</b>	<b>-24,56 %</b>

**Scommesse al Totalizzatore Ippico nel mese di Marzo 2013**



**TAVOLA 6 – Scommesse di Ippica Nazionale nel mese di Marzo 2013 (euro)**

Tipologia di scommessa	Marzo 2012	Marzo 2013	2013/2012
Vincente	5.890.801,50	7.039.511,00	19,50 %
Accoppiata	3.007.701,50	3.406.897,00	13,27 %
Trio	6.976.414,00	7.473.244,00	7,12 %
1° Tris	7.739.307,50	5.782.294,50	-25,29 %
2° Tris	*	2.038.571,00	-
Quartè	1.273.062,00	1.102.752,75	-13,38 %
Quintè	505.353,75	515.511,25	2,01 %
<b>Totale</b>	<b>25.392.640,25</b>	<b>27.358.781,50</b>	<b>7,74 %</b>

(\*) Tipologia di scommessa non prevista nel periodo considerato.

**Scommesse di Ippica Nazionale nel mese di Marzo 2013**

