

2010

Approfondimenti
statistici

Andamento delle scommesse ippiche nel mese di Agosto 2010

Nel mese di agosto i dati relativi alla raccolta delle scommesse ippiche sembrano finalmente registrare una attenuazione significativa di quell'andamento che, dall'inizio dell'anno, aveva segnalato una continua e profonda sofferenza del settore. Il dato percentuale (-5,58 %), scaturito dal raffronto con le cifre dell'agosto del 2009, rappresenta la migliore *performance* dall'inizio dell'anno (TAVOLA 1).

In precedenza, il mese di maggio era stato infatti, con una perdita del 7,57 %, il miglior risultato del comparto ippico, in "controtendenza" rispetto ai fortissimi decrementi relativi al periodo di fine inverno (marzo era stato -17,53 % e aprile -15,50 %). Con un movimento di gioco di oltre 121 milioni di euro agosto perde circa 7 milioni rispetto al 2009 e ben 36 nel confronto con il 2008.

I dati del parziale annuo (gennaio-agosto) sono esposti nella TAVOLA 2. Ovviamente la perdita di movimento rimane molto forte e si attesta a -12,69 % con oltre 173 milioni di euro in meno rispetto allo scorso anno (lo stesso periodo, nel raffronto 2009-2008, aveva mostrato un decremento pari al 18,07%).

TAVOLA 1 - Totale delle scommesse ippiche nel mese di Agosto 2010 (dati in euro)

Volume delle scommesse	Agosto 2008	Agosto 2009	Agosto 2010	2010/2009
Movimento	157.781.920,00	128.465.000,75	121.296.908,25	-5,58 %
Totale	157.781.920,00	128.465.000,75	121.296.908,25	-5,58 %

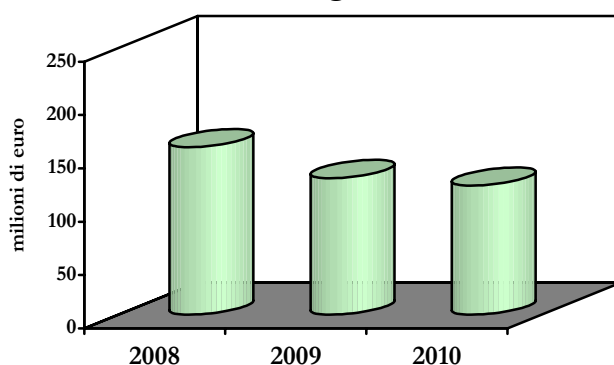
TAVOLA 2 - Totale delle scommesse ippiche nel periodo Gennaio - Agosto 2010 (dati in euro)

Volume delle scommesse	Gen. - Ago. 2008	Gen. - Ago. 2009	Gen. - Ago. 2010	2010/2009
Movimento	1.667.394.118,75	1.365.829.246,25	1.192.498.403,75	-12,69 %
Totale	1.667.394.118,75	1.365.829.246,25	1.192.498.403,75	-12,69 %

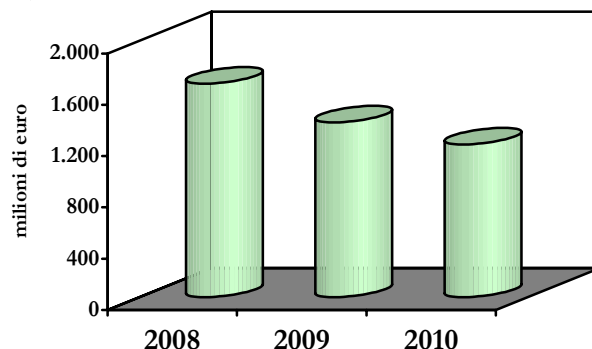
Il report illustra l'andamento delle scommesse ippiche nel mese consolidando dati di diverse fonti relativi al Totalizzatore, all'Ippica Nazionale e agli Allibratori.

Per una migliore contestualizzazione dei dati presentati, il report riporta le principali informazioni relative alle giornate di corse (anche in termini comparativi rispetto al 2008 e 2009).

Totale delle scommesse a
Agosto



Totale delle scommesse da Gennaio a Agosto



La TAVOLA 3 mostra il netto miglioramento del gioco al Totalizzatore Ippico (il tradizionale gioco d'agenzia). Dopo le battute d'arresto di giugno e luglio (rispettivamente -16,21 % e - 11,22 %), questo mese chiude il confronto con l'agosto 2009 perdendo il 4,3 % (circa 3.700.000 euro i meno), ritornando quasi al livello percentuale di maggio (-3,82 %).

Confermato anche questo mese l'andamento nel dettaglio: costante discesa del gioco sulle multiple, sempre in positivo quello a quota fissa (ma la fetta di gioco raccolta rimane davvero poco influente superando appena il 3%) e buona prestazione del totalizzatore che raccoglie quasi 84 milioni di euro perdendo il 4,36% rispetto all'agosto 2009.

Il parziale gennaio-agosto (TAVOLA 4) segna una perdita dell'11,11 % rispetto ai primi otto mesi dello scorso anno. In totale sono stati giocati 104 milioni in meno rispetto al 2009 e di oltre 430 milioni risulta la perdita rispetto a due anni fa.

TAVOLA 3 - Movimento delle scommesse al Totalizzatore Ippico nel mese di Agosto 2010 (dati in euro)

Tipologia di scommessa	Agosto 2008	Agosto 2009	Agosto 2010	2010/2009
Totalizzatore ¹	108.030.361,00	87.815.674,00	83.986.735,00	-4,36 %
Quota fissa	1.576.959,00	2.459.655,00	2.773.844,00	12,77 %
Multiplo a riferimento	3.097.943,00	1.708.378,00	1.512.871,00	-11,44 %
Totale	112.705.263,00	91.983.707,00	88.273.450,00	-4,3 %

¹ Include vincente, piazzati, accoppiata, trio.

Totalizzatore Ippico a Agosto

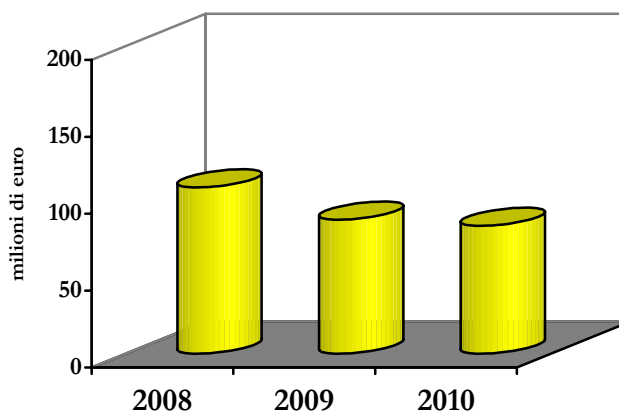


TAVOLA 4 - Movimento delle scommesse al Totalizzatore Ippico nel periodo Gennaio - Agosto 2010 (dati in euro)

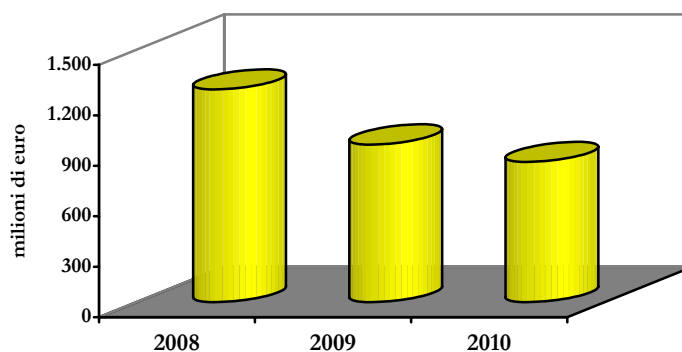
Tipologia di scommessa	Gen. - Ago. 2008	Gen. - Ago. 2009	Gen. - Ago. 2010	2010/2009
Totalizzatore ¹	1.213.050.066,00	894.630.986,00	788.816.025,00	-11,83 %
Quota fissa	21.891.875,00	23.982.008,00	30.029.432,00	25,22 %
Multiplo riferimento	28.958.051,00	18.304.968,00	13.950.313,00	-23,79 %
Totale	1.263.899.992,00	936.917.962,00	832.795.770,00	-11,11 %



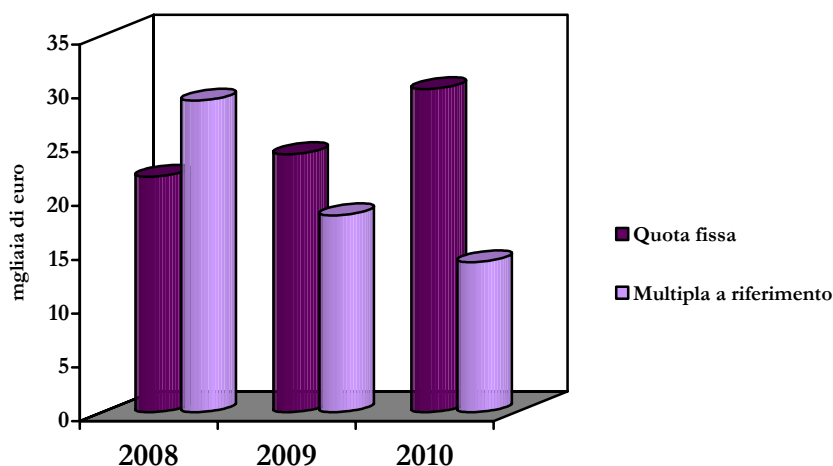
UNIRE
gente e cavalli

Servizio Informatica
Ufficio Studi e statistica

Totalizzatore Ippico da Gennaio a Agosto



Quota fissa - Multipla a riferimento da Gennaio a Agosto



Anche il gioco raccolto da Ippica Nazionale partecipa questo mese alla ripresa del comparto (TAVOLA 5). Con oltre 32.780.000 euro il movimento nei corner registra un decremento dell'8,83% eguagliando quasi la migliore prestazione del 2010 (in giugno -8,30%) e tenendosi ben distante da un trend decisamente negativo che aveva raggiunto le sue punte più significative in gennaio (-16,93%), marzo (-16,92%) e aprile (addirittura -24,53%).

Confermato anche in questo caso l'andamento del gioco nel dettaglio: il quinté (in particolare) e il quarté appaiono in caduta libera, tanto da raggiungere insieme appena 1.765.000 euro di giocati; lo stesso può dirsi per le due scommesse tris (meno di 15 milioni di euro raccolti insieme); buona invece la risposta degli scommettitori per quanto riguarda il vincente, l'accoppiata e la trio che con una raccolta di oltre 16.800.000 euro raggiungono, come era successo soltanto per giugno, un raffronto percentuale positivo (0,35%).

Rimane sempre pesante, evidentemente, il dato del parziale annuo (TAVOLA 6). Un secco -16,00% rispetto al periodo gennaio-agosto 2009 mostra, con oltre 68 milioni di euro persi, la difficoltà per questa tipologia di scommesse di uscire da un ormai lungo periodo di criticità.

TAVOLA 5 - Movimento delle scommesse Ippica Nazionale nel mese di Agosto 2010 (dati in euro)

Tipologia di scommessa	Agosto 2008	Agosto 2009	Agosto 2010	2010/2009
Totalizzatore ²	17.738.792,50	16.795.965,50	16.853.957,50	0,35 %
Prima Tris	12.215.807,00	8.783.648,00	7.212.937,50	-17,88 %
Seconda Tris	10.413.297,50	7.928.999,50	6.947.768,00	-12,38 %
Quarté	2.603.874,25	1.766.608,50	1.272.481,75	-27,97 %
Quinté	1.852.338,75	680.527,75	493.171,00	-27,53 %
Totale	44.824.110,00	35.955.749,25	32.780.315,75	-8,83 %

² Include vincente, accoppiata, trio.

Ippica Nazionale a Agosto

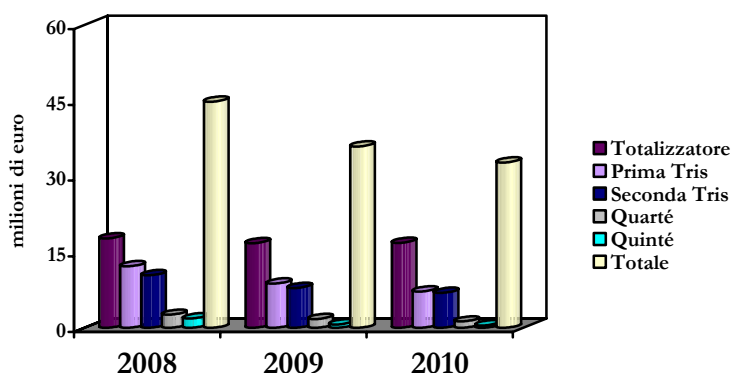
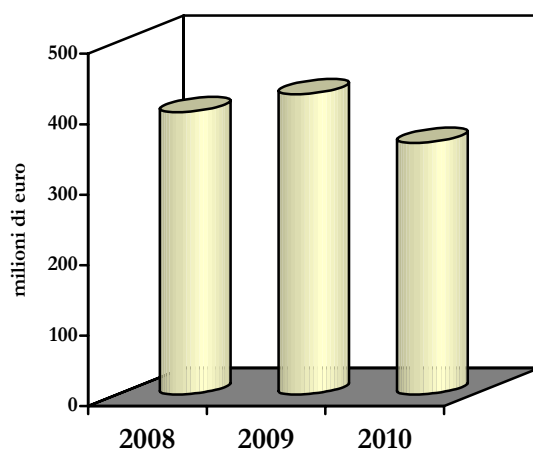


TAVOLA 6 - Movimento delle scommesse Ippica Nazionale nel periodo Gennaio - Agosto 2010 (dati in euro)

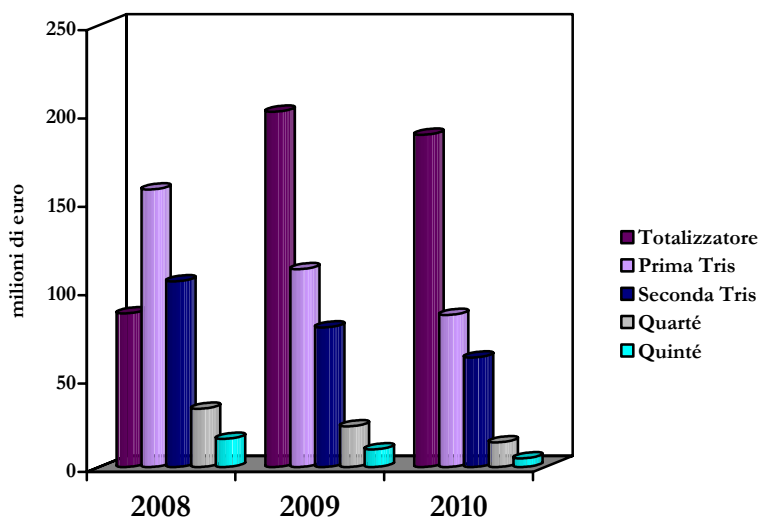
Tipologia di scommessa	Gen. - Ago. 2008	Gen. - Ago. 2009	Gen. - Ago. 2010	2010/2009
Totalizzatore ²	87.963.830,00	201.377.704,00	188.023.221,50	-6,63 %
Prima Tris	157.420.589,00	112.553.157,50	86.354.994,00	-23,28 %
Seconda Tris	105.234.779,50	79.045.640,50	62.823.924,00	-20,52 %
Quarté	33.650.775,25	23.058.719,75	14.861.665,00	-35,55 %
Quinté	16.960.724,00	10.037.728,00	5.856.728,25	-41,65 %
Totale	401.230.697,75	426.072.949,75	357.920.532,75	-16,00 %

² Include vincente, accoppiata, trio.

Ippica Nazionale da Gennaio a Agosto



Ippica Nazionale in dettaglio da Gennaio a Agosto

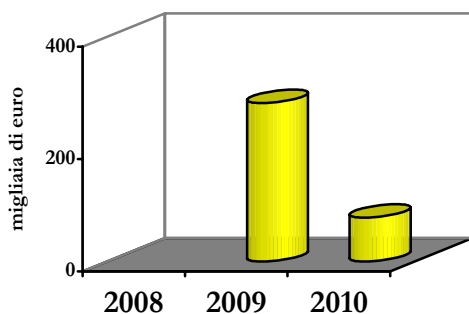


Le TAVOLE relative alla scommessa V7 (7 e 8) insieme a quelle per il gioco al libro (9 e 10) evidenziano la assoluta irrilevanza dei movimenti a riguardo: la raccolta di 318.946 euro in otto mesi per la V7 e di 1.463.155 euro nello stesso periodo per gli allibratori non lasciano intravedere, al momento, possibilità di un qualche rilancio nella preferenza degli scommettitori.

TAVOLA 7 - Movimento del concorso V7 del mese di Agosto 2010 (dati in euro)

Volume delle scommesse	Agosto 2008	Agosto 2009	Agosto 2010	2010/2009
Movimento		282.446,50	78.498,50	-72,21 %
Totale		282.446,50	78.498,50	-72,21 %

V 7 a Agosto



V 7 da Gennaio a Agosto

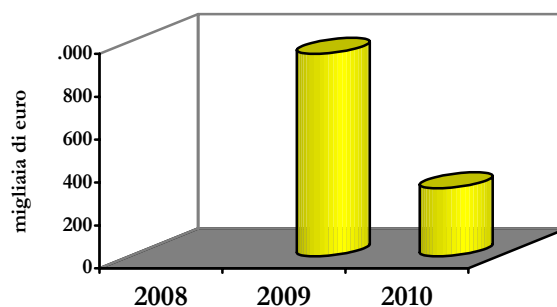


TAVOLA 8 – Movimento del concorso V7 del periodo Gennaio - Agosto 2010
(dati in euro)

Volume delle scommesse	Gen. – Ago. 2008	Gen. – Ago. 2009	Gen. – Ago. 2010	2010/2009
Movimento		944.455,50	318.946,00	-66,23 %
Totale		944.455,50	318.946,00	-66,23 %

TAVOLA 9 - Movimento delle scommesse presso gli Allibratori nel mese di Agosto 2010 (dati in euro)

Volume delle scommesse	Agosto 2008	Agosto 2009	Agosto 2010	2010/2009
Movimento	252.547,00	243.098,00	164.644,00	-32,27 %
Totale	252.547,00	243.098,00	164.644,00	-32,27 %

Allibratori a Agosto

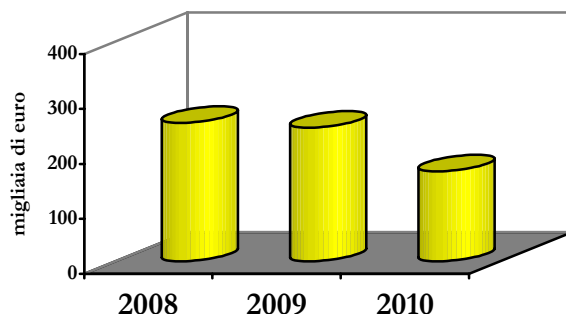
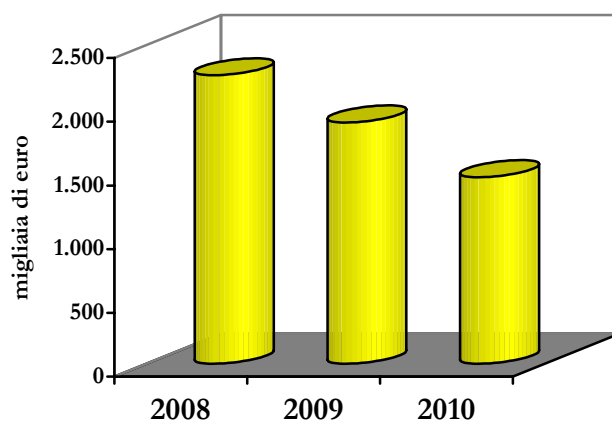


TAVOLA 10 - Movimento delle scommesse presso gli Allibratori nel periodo Gennaio – Agosto 2010 (dati in euro)

Volume delle scommesse	Gen. – Ago. 2008	Gen. – Ago. 2009	Gen. – Ago. 2010	2010/2009
Movimento	2.263.429,00	1.893.879,00	1.463.155,00	-22,74 %
Totale	2.263.429,00	1.893.879,00	1.463.155,00	-22,74 %

Allibratori da Gennaio a Agosto



Appendice statistica

Corse e cavalli partenti nel mese di Agosto 2010

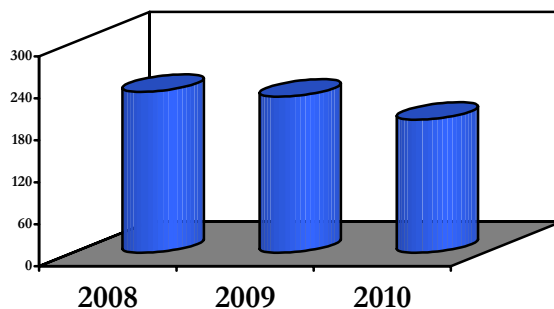
Il mese di agosto ha visto svolgersi 190 giornate di corse (133 negli ippodromi di trotto e 57 in quelli di galoppo) con una diminuzione rispetto all'agosto 2009 di oltre il 14% (TAVOLA I). Confermato, quindi, l'andamento a ridurre gli eventi che infatti passano da 1.688 a 1.470 (-12,91 %). In linea anche il numero dei cavalli partenti che pure si riduce del 10,22 %.

Continua la fortissima presenza di eventi stranieri nel panorama ippico offerto agli scommettitori. Anche questo mese un incremento record: +153,71%. Si passa dalle 445 corse dell'agosto 2009 alle 1.129 dell'agosto appena passato. Un balzo in avanti che continua a gonfiare la percentuale del parziale annuo che infatti raggiunge il 165,72 % (Tavola II) con ben 4.937 corse estere inserite nell'offerta ippica. In linea con i mesi passati il dato relativo alle corse nazionali.

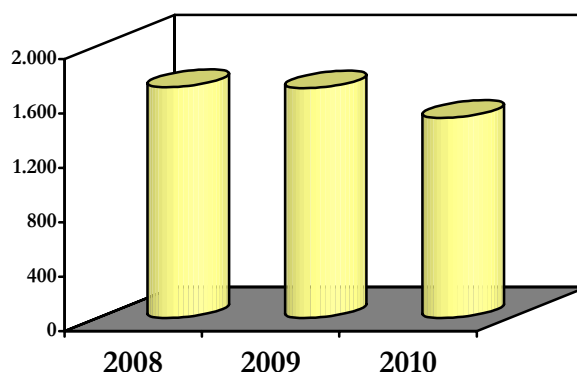
TAVOLA I - Giornate di corse, corse, cavalli partenti e corse estere negli ippodromi di trotto e galoppo nel mese di Agosto 2010

Aggregati	Agosto 2008	Agosto 2009	Agosto 2010	2010/2009
Giornate di corse	230	223	190	-14,80 %
Corse	1.696	1.688	1.470	-12,91 %
Cavalli partenti	15.140	15.695	14.091	-10,22 %
Corse estere	420	445	1.129	153,71 %

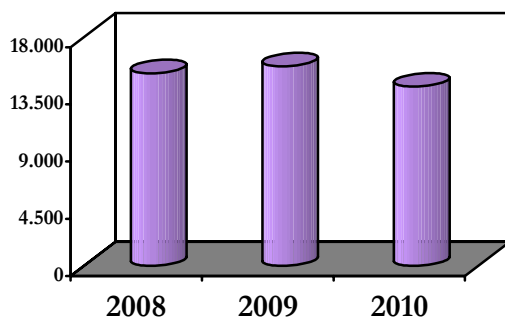
Giornate di corse a Agosto



Corse a Agosto



Cavalli partenti a Agosto



Corse estere a Agosto

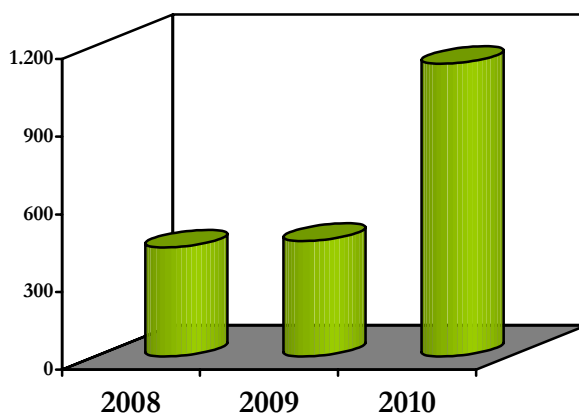
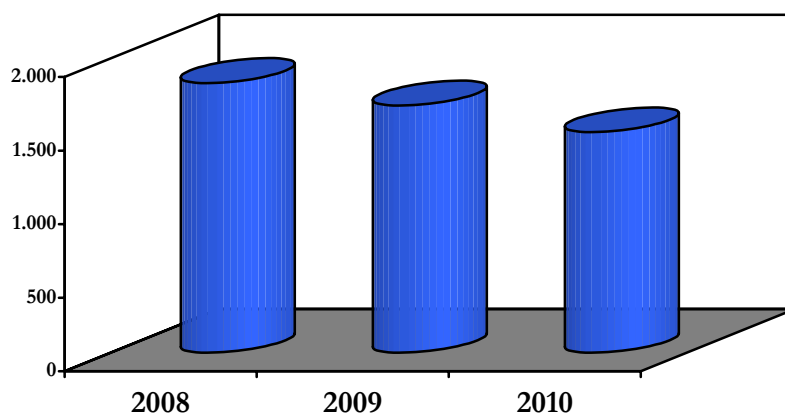


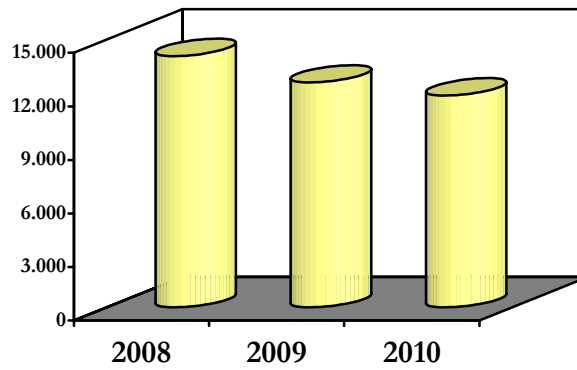
TAVOLA II - Giornate di corse, corse, cavalli partenti e corse estere negli ippodromi di trotto e galoppo nel periodo Gennaio - Agosto 2010

Aggregati	Gen. - Ago. 2008	Gen. - Ago. 2009	Gen. - Ago. 2010	2010/2009
Giornate di corse	1.833	1.680	1.498	-10,83 %
Corse	14.080	12.598	11.869	-5,79 %
Cavalli partenti	129.823	120.541	115.578	-4,12 %
Corse estere	2.174	1.858	4.937	165,72 %

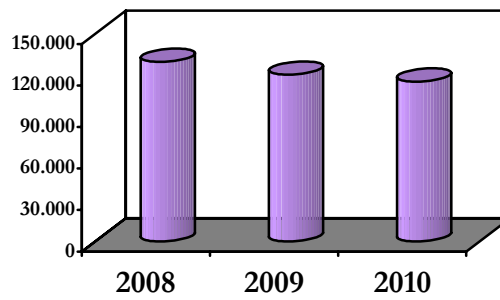
Giornate di corse da Gennaio a Agosto



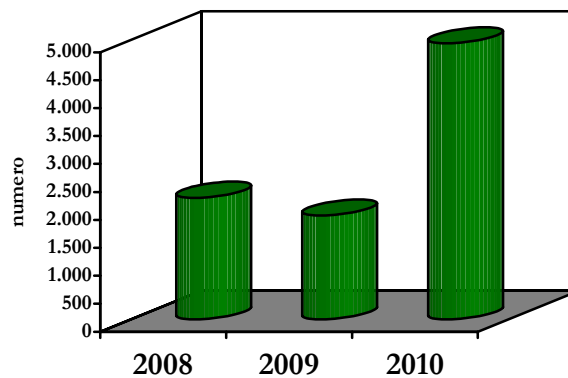
Corse da Gennaio a Agosto



Cavalli partenti da Gennaio a Agosto



Corse estere da Gennaio a Agosto



Andamento del mercato dei giochi e concorsi pronostici nel mese di Agosto 2010

Tenendo presente che il mese di Agosto si caratterizza per le ferie estive, il mercato dei giochi ha risentito poco di questa pausa, come è evidenziato dai 4.515 milioni di euro di raccolta contro i 4.537 del mese di Luglio, una differenza quindi di soli 22 milioni di euro, pari al -0,48%.

La classifica del mese non presenta alcuna novità rispetto al mese precedente: al primo posto sempre gli Apparecchi da intrattenimento con 2.409 milioni di euro, al secondo e terzo posto, rispettivamente le Lotterie con 682 milioni e il Lotto con 394 milioni, al quarto posto i Giochi numerici a totalizzatore (Superenalotto, Superstar e Win for life) con 306 milioni, grazie anche al "6" del Superenalotto che manca ormai da molti concorsi, al quinto i Giochi di abilità a distanza (skill games) con 255 milioni, al sesto il Gioco a base sportiva con 233 milioni, al settimo il Bingo con 155 milioni e all'ottavo posto il Gioco a base ippica con 121 milioni di euro.

L'incremento del mercato dei giochi rispetto ad Agosto 2009 segna un positivo 2,68%. La raccolta del periodo Gennaio-Agosto 2010 si colloca a 34,9 miliardi di euro, confermando ancora una volta un trend positivo, se confrontato con l'analogo periodo 2009, messo in risalto da un 11,7% di incremento.

Le variazioni percentuali positive più significative del volume di gioco di Agosto sono raggiunte dal Bingo con il 37,17%, i Giochi di abilità a distanza con il 27,12%, gli Apparecchi da intrattenimento con il 21,85% mentre le massime flessioni sono evidenziate dai Giochi numerici a totalizzatore con il -53,14% e il Gioco a base sportiva con il -18,32%.

Il report illustra
l'andamento dei giochi
nel mese di Agosto.

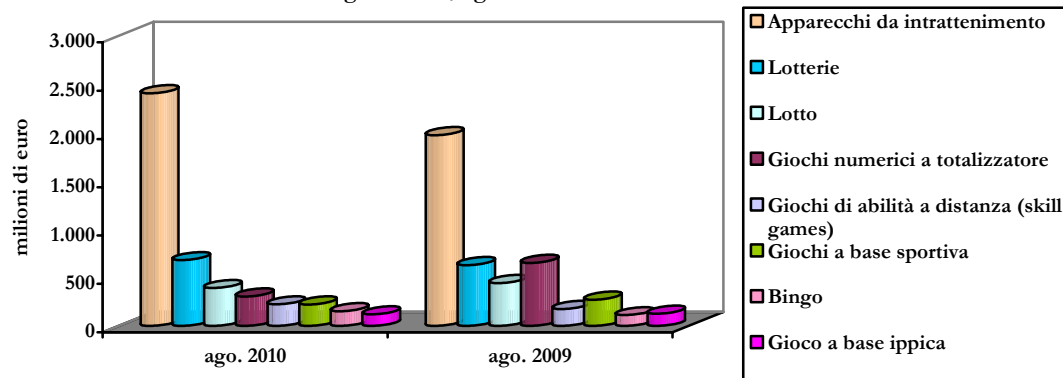
TAVOLA 1 - RACCOLTA GIOCHI AGOSTO 2010 (dati in milioni di euro)

TIPOLOGIA DI GIOCHI	VOLUME DI GIOCO 2010	VOLUME DI GIOCO 2009	2010/2009
Apparecchi da intrattenimento ¹	2.409	1.977	21,85%
Lotterie	682	630	8,25%
Lotto	394	446	-11,66%
Giochi numerici a totalizzatore	306	653	-53,14%
Giochi di abilità a distanza (skill games)	225	177	27,12%
Gioco a base sportiva	223	273	-18,32%
Bingo	155	113	37,17%
Gioco a base ippica ¹	121	128	-5,47%
Totale	4.515	4.396	2,68%

¹ Dato provvisorio.

Fonte: AAMS.

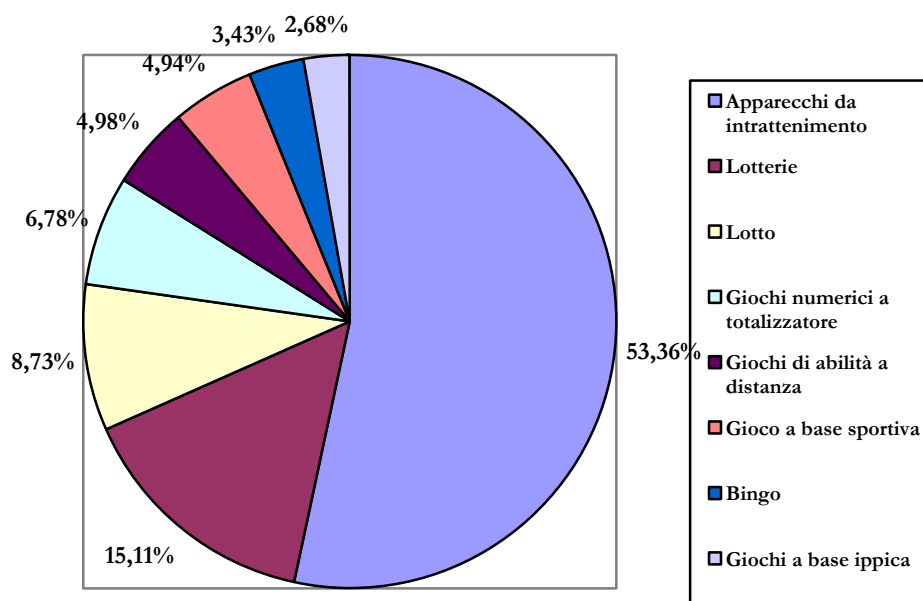
I giochi in Italia
agosto 2010/agosto 2009



Per quanto riguarda le variazioni nella quota percentuale detenuta da ogni gioco, il raffronto con Agosto 2009 indica un incremento in termini percentuali che si attesta a 8,39% per gli Apparecchi da intrattenimento, 0,96% per i Giochi di abilità a distanza, 0,86% per il Bingo, 0,78% per le Lotterie. In flessione invece i Giochi numerici a totalizzatore con -8,07%, i Giochi a base sportiva con -1,27%, il Lotto con -1,42% e i Giochi a base ippica con -0,23%. Come è evidente, gli Apparecchi da intrattenimento stanno erodendo quote via via più significative delle altre tipologie di giochi.

TAVOLA 2 - RIPARTIZIONE DEL MERCATO DEI GIOCHI NEL MESE DI AGOSTO 2010

TIPOLOGIA DI GIOCHI	QUOTA DI MERCATO 2010	QUOTA DI MERCATO 2009	2010-2009
Apparecchi da intrattenimento	53,36%	44,96%	8,39%
Lotterie	15,11%	14,33%	0,78%
Lotto	8,73%	10,14%	-1,42%
Giochi numerici a totalizzatore	6,78%	14,85%	-8,07%
Giochi di abilità a distanza (skill games)	4,98%	4,03%	0,96%
Gioco a base sportiva	4,94%	6,21%	-1,27%
Bingo	3,43%	2,57%	0,86%
Gioco a base ippica ¹	2,68%	2,91%	-0,23%
Totale	100,00%	100,00%	



Glossario

AGENZIA IPPICA

Operatore autorizzato dall'Amministrazione dei Monopoli di Stato alla raccolta delle scommesse ippiche.

ALLIBRATORE

Operatore autorizzato dall'UNIRE alla raccolta di scommesse al libro esclusivamente all'interno degli ippodromi, in postazioni note con il nome di picchetto.

CAVALLI PARTENTI

Numero dei cavalli che la Società di corse dichiara con apposito comunicato e che non si sono ritirati dalla corsa alle ore nove e trenta del giorno previsto per lo svolgimento della corsa stessa.

IPPICA INTERNAZIONALE

Accettazione di scommesse su corse di particolare importanza, non solo italiane ma anche europee, per le quali si può pronosticare il vincente internazionale (cavallo classificato al primo posto in corse con almeno due cavalli non in rapporto di scuderia), l'accoppiata internazionale (primi due classificati in corse di almeno 4 partenti, la Tris internazionale (primi tre cavalli classificati nell'ordine esatto di 1°, 2° e 3° posto).

IPPICA NAZIONALE

Scommesse gestite dall'Azienda Autonoma dei Monopoli di Stato su determinate corse prescelte dall'UNIRE (fino ad un massimo di 12) secondo un calendario ufficiale.

Le scommesse collegate alle corse dell'Ippica Nazionale sono: vincente nazionale, accoppiata (in ordine) nazionale, tris nazionale, quarté ed il quinté (entrambe solo in alcune corse).

L'accettazione di dette scommesse viene effettuata nelle agenzie ippiche, negli ippodromi, nei negozi e nei corner ippici e sportivi.

SCOMMESSA A QUOTA FISSA

Le scommesse a quota fissa differiscono da quelle al totalizzatore in quanto l'operatore autorizzato all'accettazione valuta per ogni corsa la probabilità di ogni cavallo di vincere o di piazzarsi, fissando una "quota" che non è altro che un valore numerico in base al quale, in caso di vittoria, moltiplicherà l'importo della scommessa ricevuta a cui aggiungerà l'importo pagato dallo scommettitore.

La scommessa ha per oggetto 2 cavalli che siano piazzati in qualunque ordine nei primi 3 posti in una corsa che abbia almeno 9 cavalli partenti. In questa scommessa non vale il rapporto di scuderia.

SCOMMESSA AL LIBRO

Le scommesse al libro appartengono alla categoria delle scommesse a quota fissa, ovvero l'allibratore valuta per ogni corsa le possibilità di vittoria o di piazzamento di un cavallo e in base a questa sua valutazione, la "quota", stabilisce quante volte pagherà la somma ricevuta ("scommessa") dallo scommettitore.

SCOMMESSA AL SIMULCASTING

Scommesse giocata negli ippodromi su corse di un altro ippodromo attivo nella stessa giornata di corse.

SCOMMESSA AL TOTALIZZATORE

Con questa dizione si intende che tutte le scommesse sono sommate sulla stessa corsa e per il medesimo tipo di scommessa (vincente, piazzato, duplice, etc.). All'arrivo della corsa, il totale sarà ripartito tra tutti coloro che avranno esattamente indicato i cavalli vincitori o arrivati.

SCOMMESSA MULTIPLA LIBERA CON RIFERIMENTO ALLE QUOTE DEL TOTALIZZATORE

La scommessa multipla a riferimento include il pronostico di un minimo di tre eventi (vincenti o piazzati oppure vincenti e piazzati) che possono svolgersi anche in ippodromi diversi nella stessa giornata. La scommessa è vincente se tutti i pronostici inseriti risultano esatti.

Questa scommessa è assimilata ad una multipla a quota fissa le cui quote, anziché essere indicate per ogni singolo evento dal concessionario, vengono fissate dal Totalizzatore Nazionale.

SCOMMESSA PLURIMA ACCOPPIATA PIAZZATA

La scommessa ha per oggetto 2 cavalli che siano piazzati in qualunque ordine nei primi 3 posti in una corsa che abbia almeno 9 cavalli partenti. In questa scommessa non vale il rapporto di scuderia.

SCOMMESSA QUARTÉ

Si scommette su quattro cavalli che devono arrivare esattamente nell'ordine indicato al 1°, 2°, 3° e 4° posto.

SCOMMESSA QUINTÉ

Si scommette su cinque cavalli che devono arrivare esattamente nell'ordine indicato al 1°, 2°, 3°, 4° e 5° posto.

SCOMMESSA TRIO

Si scommette su tre cavalli che devono arrivare esattamente nell'ordine indicato al 1°, 2° e 3° posto.

Il rapporto di scuderia nella scommessa TRIO è valido solo se i cavalli in rapporto di scuderia si classificano ai primi 3 posti.

SCOMMESSA TRIS

La scommessa Tris è una scommessa al totalizzatore che si svolge tutti i giorni della settimana a livello nazionale su di una determinata corsa prescelta dall'U.N.I.R.E. ed è regolata da norme particolari sulla partecipazione dei cavalli.

Si scommette sui tre cavalli che devono arrivare esattamente nell'ordine indicato al 1°, 2° e 3° posto.

V7

Introdotta nel 2009, la V7 è una scommessa in cui occorre pronosticare i cavalli vincenti su sette corse previste per un determinato concorso in svolgimento secondo un calendario prestabilito. Si vince anche pronosticando i cavalli vincenti di sei corse.